

ヘルスケアサービス
「みんなの家庭の医学」ユーザー登録方法
2023.7



保健同人フロンティア
HOKENDOHJIN-FRONTIER

STEP ▶▶▶ 0-3

ユーザー登録

STEP0

「みんなの家庭の医学」アプリをダウンロード

お手持ちのスマートフォン端末で、下記QRコードを読み取っていただくか、APP StoreまたはGoogle Playで「みんなの家庭の医学」と検索し、アプリをダウンロードしてください。

「ユーザー登録」→「ご所属先の登録(団体コード入力)」後、ご所属先の提供サービスがご利用いただけます。「ご所属先登録」時は、お手元にご自身の健康保険証(またはチラシなどご所属先からのご案内)をご用意ください。

みんなの家庭の医学



STEP1

新規ユーザー登録（基本情報）

ダウンロード後「みんなの家庭の医学」アプリの利用機能を確認いただき、ホーム画面へ



STEP1 新規ユーザー登録

新規登録をする


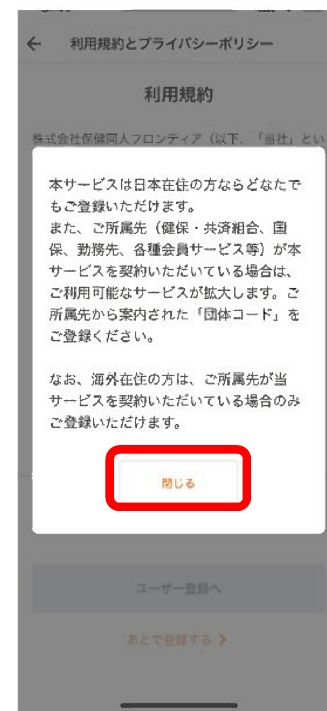
ホーム画面の「ログイン・新規登録」をタップ。
または下部の「マイページ」等をタップ

下部の「マイページ」等
タップ後に下記画面が
表示されたら「ログイン
・新規登録」をタップ

「新規登録」をタップ

居住地の登録条件など
を確認し「閉じる」

利用規約を確認、
チェックを入れて
「ユーザー登録へ」



STEP1

新規ユーザー登録

新規登録をする

メールアドレス、ログインID、パスワードを設定し「送信」をタップ

← ユーザー登録

メールアドレスとログインID、パスワードを入力して「送信」を押してください。登録したメールアドレスに本登録URLをお送りします。

メールアドレス

メールアドレスを入力

入力したメールアドレスに本登録URLを交付します。
「@kaihoigaku.jp」からのメールが受信できるように、ドメイン指定受信可否設定をご確認ください。

ログインID

ログインIDを入力

・6-12文字で入力してください。
・「半角英字・半角数字・記号(-!?.+)\$%#&*=@)」が使用できます。
記号のみでの設定はできません

パスワード

パスワードを入力

・8文字以上で入力してください。
・「半角英数字」と「記号(-!?.+)\$%#&*=@)」を組み合わせてください。

パスワード (確認)

もう一度入力してください

送信

すでに登録済みの方 >

ID

「半角英字・半角数字・記号(-!?)」が使用できます。
・英字のみ、数字のみの設定も可能
・記号のみでの設定はできません

パスワード

「半角英数字」と必ず「記号(-!?.+)\$%#&*=@)」を組み合わせて設定

登録したアドレスに、メールが送信されます

送信しました

●●●●●●●●@ gmail.com

に本登録URLを送信しました。
URLから基本情報の登録に進んでください。

メールが届かない場合は
以下より再送信してください。

もう一度送信する >

メールアドレスを修正して再送信 >

登録アドレスに届いた「仮登録のお知らせ」の本文中の「本登録用URL」をタップすると、ログイン画面に遷移



ログインID、パスワードを入力し「ログイン」

← ログイン

ログインID

ログインIDを入力

パスワード

パスワードを入力

自動ログインを有効にする
・自動ログインを解除する場合はチェックを外してください

ログインIDを忘れた場合 >

パスワードを忘れた場合 >

ログイン

はじめてのご利用の方

新規登録

ホーム マイページ 検索ゲーム お知らせ 記録

STEP1

新規ユーザー登録（基本情報）

のぼる

画面に沿って、基本情報各項目を登録

性別

あなたの性別を教えてください。
最適な健康生活アドバイスを
毎日ワタシがお届けします

性別

男性 女性 選択しない

ニックネーム
※10文字以内(漢字不可)

あなたのことを
なんとお呼びしたら
よいでしょうか

ニックネームを入力

・ひらがな、カタカナ、半角英数字が使用できます。
・10文字以内で入力してください。

次へ

生年月日

のぼるさん
ステキなお名前ですね。
生年月日も教えてもらえますか？

生年月日

1980 年 01 月 01 日

次へ

居住地

のぼるさんの
住んでいる場所を教えてください

お住まい

国内 海外

「海外」を選択できるのは、ご所属先が当サービスを
契約いただいている方のみとなります。

国内在住
(郵便番号)

〇〇〇〇〇〇さんの
住んでいる場所を教えてください

居住地

国を選択

「海外」を選択できるのは、ご所属先が当サービスを
契約いただいている方のみとなります。

次へ

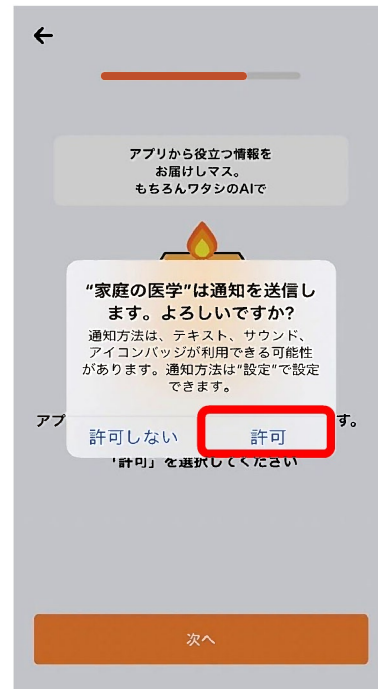
海外在住
(居住国)

※ご所属先に個人が特定される情報が報告されることはありません。

STEP1

新規ユーザー登録（基本情報）

画面に沿って、基本情報各項目を登録



注【所属先が提供する追加サービス】のご利用には、ユーザー登録に加えて、所属先の登録が必須となります

STEP2

ご所属先の登録

ご所属先の登録をする

お手元の健康保険証を確認のうえ、
団体コード(保険者番号)を入力し、
「登録」をタップ

被保険者・被扶養者の選択画面
が表示された方は、該当するボタ
ンを選び、「次へ」をタップ

※組合員の方は健康保険の「被保険者」です

ご所属の健保組合・共済組合
名が正しく反映されたことを
確認し、「登録を完了」をタップ



※ご所属先名が異なっている場合は、ご所属先名の横の削除アイコンで削除のうえ、改めて団体コードを入力してください

※お一人あたり最大4団体(勤務先1、所属健保組合・共済組合1、会員サービス2)を紐づけすることができます

STEP3

新規ユーザー登録（家族招待）

ユーザー登録時に「みんなの家庭の医学」アプリと一緒に使いたい家族を招待する

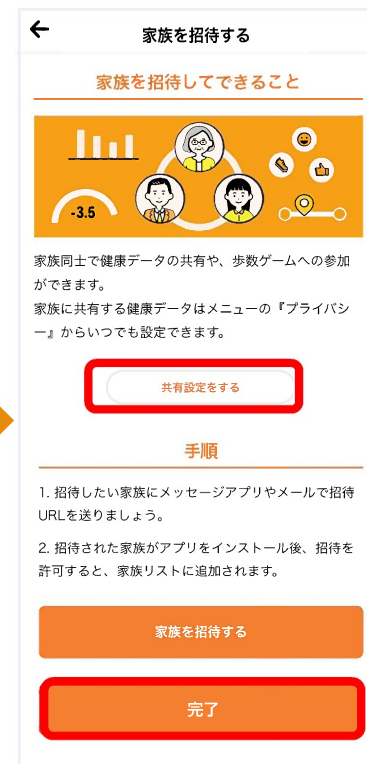
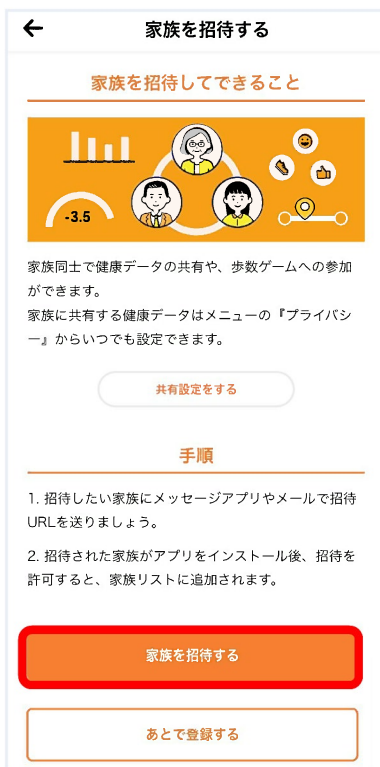
「家族を招待する」を
タップ

招待したい
家族の続柄を選択

選んだ招待方法で
送信後「←」をタップ

必要であれば
共有設定をし、
「完了」をタップ

登録完了
みんなの家庭の医学を
ご利用ください



※ユーザー登録後にも家族招待、共有設定の変更ができます

よくある質問・問い合わせ先



よくある質問・問い合わせ先

「みんなの家庭の医学」ご利用にあたってのよくある質問は、下記URLにアクセスのうえご確認ください



<https://kateinoigaku.jp/help>

メールでのお問い合わせは kateinoigaku-support@hokendohjin.co.jp までご連絡ください。
土日祝日をのぞく営業日に順次ご返信いたします。混雑時はご返信に数日お時間をいただく場合がございます。
あらかじめご了承ください。



保健同人フロンティア
HOKENDOHJIN-FRONTIER

www.hokendojin.co.jp